



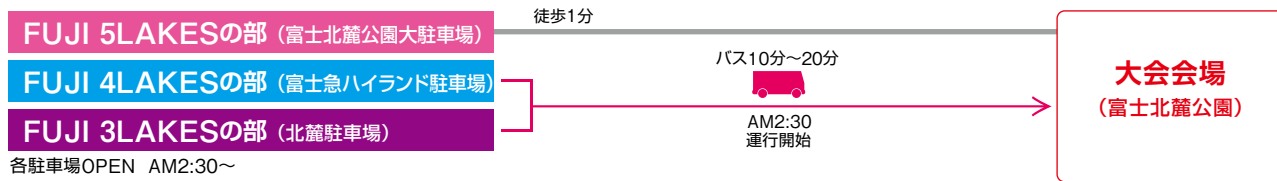
会場へのアクセスのご案内

■大会オフィシャルバス

※大会オフィシャルバスは、どなたでもご利用できます。是非ご利用下さい。

-  無料シャトルバス
-  ツアーバス

●4月19日(日) 大会当日(往路)



●4月19日(日) 大会当日(復路)①



●4月19日(日)大会当日(復路)②



【富士山駅発 大月駅行】 ■…特急

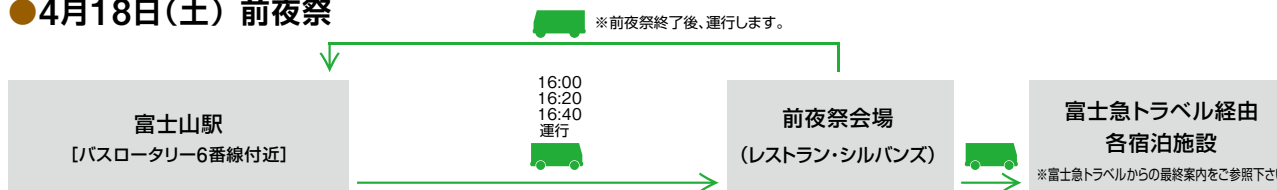
※終電は22時17分発

出発時刻	13:23	13:49	14:03	14:22	14:35	15:07	15:39	16:08	16:36	16:57	17:16	17:47	18:08	18:35	19:18	19:50	20:19	20:58
到着時刻	14:07	14:41	14:56	15:07	15:22	15:44	16:28	16:48	17:23	17:37	18:09	18:34	18:47	19:20	20:07	20:43	21:05	21:44

■富士急トラベルをご利用の方

※ツアーバスは富士急トラベルツアーにお申し込みいただいた方のみ、ご利用いただけます。

●4月18日(土) 前夜祭



●4月19日(日) 大会当日(往路)



会場周辺図



大会会場 **富士北麓公園**
 〒403-0005 山梨県富士吉田市上吉田立石5000番地
 【車:東富士五湖道路 富士吉田ICより約3.5km 最寄駅:富士急行線富士山駅より約5km】

前夜祭会場 **富士桜高原麦酒 レストラン・シルバンズ**
 〒401-0301 山梨県南都留郡富士河口湖町船津字剣丸尾6663-1
 【東富士五湖道路(富士吉田IC)より約10分】